



# ISTITUTO COMPRESIVO MONTEBELLO



Via Gentile, 7 - 36054 MONTEBELLO (VI)

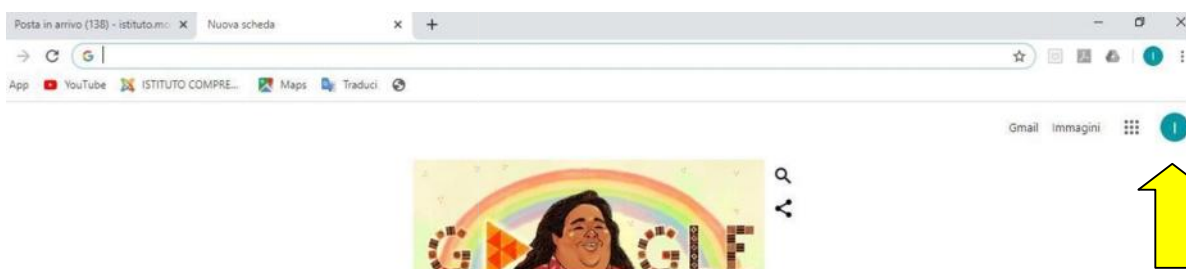
## Google Suite educational

### TUTORIAL PER IL PRIMO ACCESSO ALUNNI

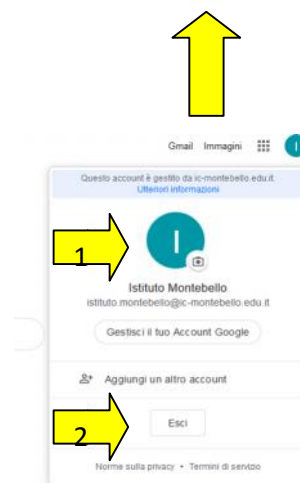
Segui le istruzioni per abilitare l'account scolastico di GSuite

In caso di necessità, puoi contattare tramite e-mail a [istituto.montebello@ic-montebello.edu.it](mailto:istituto.montebello@ic-montebello.edu.it)

1. Accedere al browser chrome  o firefox 
2. Se è attivo un account, è opportuno disattivarlo.



3. Per disattivarlo cliccare sul cerchio indicato e successivamente su esci.



4. A questo punto si accede indicando i propri dati e il dominio



... oppure dalla home del sito della scuola cliccando su G Suite

#### Link utili



In questo caso basterà aggiungere solo il cognome.nome



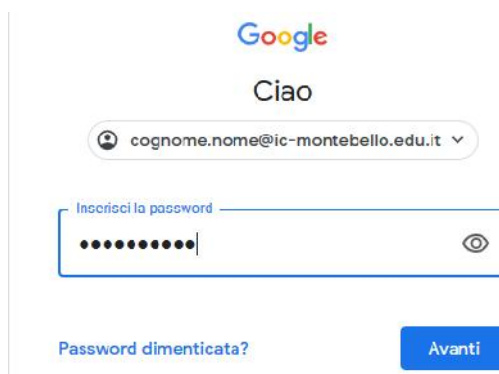
### Accedi

Continua su Gmail

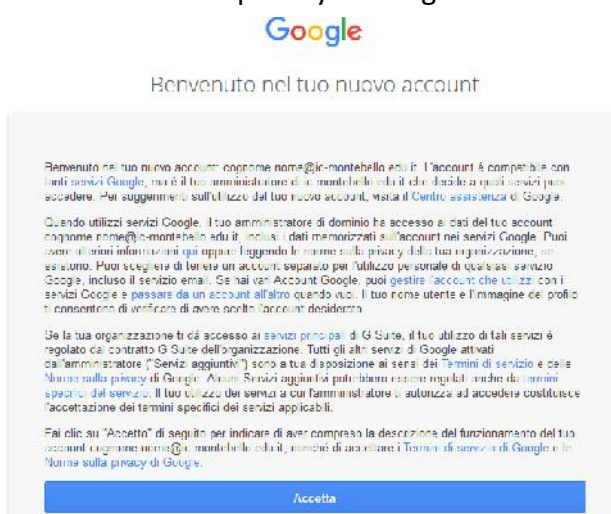
Inserisci la tua email

Non ricordi l'indirizzo email?

- Inserisci la password che ti indicherà l'insegnante coordinatore (rispettando il carattere MAIUSCOLO e/o minuscolo) e prosegui cliccando "Avanti". Successivamente ti verrà richiesto di crearne una nuova password.



- Accetta i Termini di servizio e le Norme sulla privacy di Google.



- Cambia la password (devi digitarla 2 volte), assicurati che contenga almeno 8 caratteri (composti da numeri e/o lettere) e procedi con "Cambia password". Annotati la nuova password sul diario, ti servirà per tutti i successivi accessi.

**Cl@ssroom.**

- Clicca su "Continua".
- Scegli il tuo ruolo "Sono uno studente".



- Nella mail potrai trovare degli inviti a partecipare a corsi della tua classe, accettali e poi entra nei tuoi corsi cliccando su Cl@ssroom. Da questo momento, con le tue credenziali, potrai accedere quando serve.

